

おうちでアート時間 「マイこいのぼり」をつくろう。




期間：2021年4月27日－5月30日（日）


【用意するもの】

はさみ・両面テープまたはのり・色紙・ペンや色鉛筆など

(1)こいのぼりの台紙を原寸大でプリントアウトします(用紙のサイズは、A4 サイズです)。



(2)台紙の4本の線の上に両面テープを貼ります。両面テープがない場合は(3)で作った紙にのりを塗ってください。



(3)3.5 cm×3.5 cmの紙を 24 枚用意します(折り紙や包装紙、広告など家にある色々な紙など自由な材料を使って大丈夫です)。




(4)台紙の上に、3.5 cm×3.5 cmに切った紙を並べてみて、貼る場所を決めます。場所が決まったら、両面テープのはくり紙をはがして、切った紙を貼ります。両面テープがない場合は、のりで貼ります。



(5)全部貼り終わったら、紙を貼った面が外側になるように真ん中の線にそって折ります。折ったら、ペンや色鉛筆などを使って目玉を描きます。



(7)尾ひれ側の斜線が引いてある部分を線に沿って切り取り、尾ひれを作って完成です。



茨城県近代美術館のアートフォーラム創作コーナーでは、日本画の画材である和紙を使った、こいのぼりの材料を用意しています。ぜひ、お越しください。

つながるアート時間

みなさんが作った「マイこいのぼり」を美術館に飾ったり、SNSで公開したりしませんか？方法は、下記の3通りです。

- ① 茨城県近代美術館のアートフォーラムの受付カウンターに持って来てください。

※アートフォーラムコーナーにお越しになるためのみ、ザ・ヒロサワ・シティ会館前駐車場をご利用された方は、駐車料金が有料になります。企画展、所蔵作品展をご覧いただいた場合には、総合受付にてレシートと引き換えに駐車料金を返金いたします。

- ② SNSなどで「#茨城県近代美術館つながるアート時間」のハッシュタグを付けて、写真をアップしてください。
- ③ 郵送で茨城県近代美術館「マイこいのぼり担当」宛てに送ってください。

送り先 〒310-0851 茨城県水戸市千波町東久保 666-1
茨城県近代美術館「マイこいのぼり担当」宛て

こいのぼりの返却について

美術館に展示したこいのぼりは、展示期間終了後に返却いたします。

返却場所：近代美術館 アートフォーラム受付カウンター

返却期間：2021年6月1日（火）から8月29日（日）まで
午前10時～午後4時まで

※返却の方法などの詳細は、こいのぼりを持参、郵送いただいた後にご案内いたします。